


Donnez du sens à votre

TEAMBUILDING

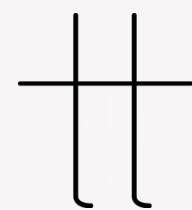
avec
TERATTELA



Terattela est une petite entreprise créée par **Isabelle**, l'artisan créatrice de la marque.

Elle s'adresse à tous ceux qui souhaitent une vie plus saine et responsable. A tous ceux à la recherche d'authenticité. Pour les curieux, les novices ou les passionnés.
Pour tous ceux en quête de sens.

Isabelle est animatrice d'événements teambuilding (expérience de 5 à 300 personnes).



Pourquoi choisir Terattela pour votre Teambuilding ?

- Réaffirmer l'engagement écologique historique de votre entreprise
- Montrer à vos employés que vous tenez à leur bien-être
- Mettre la simplicité et la sobriété au cœur de vos valeurs
- Sensibiliser votre équipe à la nécessité d'un changement des modes de consommation et prouver votre engagement dans cette démarche



TYPE DE PRESTATIONS POSSIBLES

- Stand intégré dans votre événement

OU

- Teambuilding exclusif Terattela incluant une ou plusieurs activités



Façonnage de vos envies avec un cours de poterie / modelage

Proposez à votre équipe un team building initiatique.
Découvrez une technique de fabrication originale et méconnue : le nériage

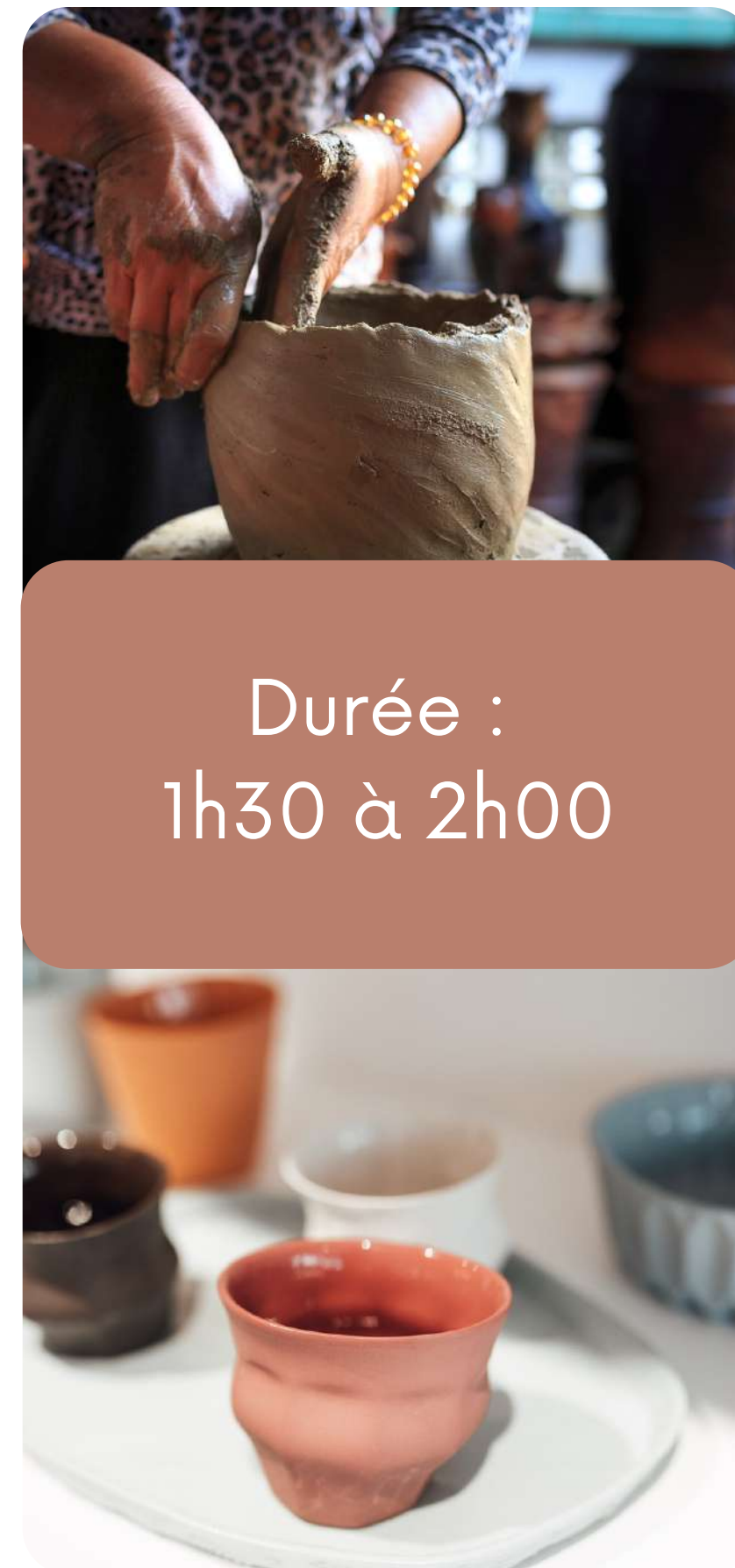
Etape 1 : Théorie et présentation du savoir-faire de l'artisan

Etape 2 : Modelage avec trois terres

Etape 3 : Finition des objets après séchage par l'artisan

Etape 4 : Livraison des objets créés à J+20 de l'événement

Que diriez-vous d'harmoniser la décoration de vos bureaux : pots à crayon, cache-pots, ramequins à chocolats ... ?



Durée :
1h30 à 2h00



Création de Tawashi à partir de textiles usagers

L'éponge tawashi vient du Japon et signifie « brosse à laver ou lavette ». C'est une éponge créée à partir de tissus inutilisés, bons pour la poubelle.

Etape 1 : Chaque membre de l'équipe apporte un t-shirt usagé ou une chaussette orpheline (ou apporté(s) par Terattela)

Etape 2 : Construction de son métier à tisser (ou créé en amont par Terattela)

Etape 3 : Explication et conseils d'utilisation

Etape 4 : Fabrication de son Tawashi


Une fois le tawashi terminé chaque personne peut le conserver en souvenir de cet atelier DIY



Durée :

20 à 60 min

En fonction de la préparation en amont de l'atelier et du degrés d'implication des participants



Upcycling de jeux de société avec modelage en argile

Les participants rénovent de vieux jeux de société qu'ils auront apportés nécessitant la création de nouveaux accessoires.

Etape 1 : Explication des objectifs et de l'utilisation du matériel

Etape 2 : Customisation du plateau de jeu de société


Etape 3 : Création des pions, dés et autres accessoires en argile auto-durcissante

Etape 4 : Ecriture personnalisée (humour, storytelling...) des règles du jeu

Don des objets créés à une association ou structure médicalisée en besoin de jeux et d'objets inclusifs.



Durée :
30min à 50min



Upcycling de paires de chaussures en jardinière


Les participants rénovent de vieilles paires de chaussures prêtes à être jetées pour décorer leurs bureaux.

Etape 1 : Explication des objectifs et de l'utilisation du matériel

Etape 2 : Customisation des chaussures


Etape 3 : Remplissage des chaussures avec terreau, graines ou plantes.

Les participants repartent avec leur création (possibilité d'en faire don à l'association de leur choix)



Durée :
30min à 50min





Upcycling de bocaux/ pots et macramé

Les participants créent des objets décoratifs zen pour apaiser leurs espaces de travail : plantes suspendues, bougeoirs...

Etape 1 : Explication des objectifs et de l'utilisation du matériel et des méthodes de macramé


Etape 2 : Customisation du bocal ou pot

Etape 3 : Création de la suspension ou décoration en macramé

Les participants repartent avec leur création (possibilité d'en faire don à l'association de leur choix)



Durée :
30min à 50min



Tarif sur devis :

à partir de 20€HT par personnes incluant :

- Une ou plusieurs activités
- Le matériel
- Le déplacement (mobile partout en France)
- La formation d'animateurs si nécessaire
- L'animation de l'événement le jour-j
- Organisation des stands sur-mesure



CREATION KIT ZERO DECHET

Une expérience variée pour ramener des bonnes pratiques au bureau !

Vous souhaitez promouvoir l'écologie au sein de votre entreprise ? Commencez par un après-midi écolo et fun autour d'ateliers DIY.

Produits du kit : tawashis, bee wrap, produits ménager ...

Votre équipe aura quelques heures pour confectionner son propre kit zéro déchet. Utile chez eux et au bureau !

Le contenu des différents ateliers est modulable sur demande en fonction de vos envies.



Durée : 1h30

**Prix : à partir de
50€/pers**



SECONDE VIE DES OBJETS

Une expérience solidaire et bonne pour la planète !

Nous avons tous chez nous des objets que nous n'utilisons plus : un jeu de société incomplet, une vieille paire de chaussures, des bocaux inutilisés... Proposez à votre équipe de transformer trois vieux objets en décoration moderne et originale.

Produits à donner : un jeu de société customisé, un bocal suspendu macramé et une chaussure jardinière

Melez la pratique de l'argile, du macramé et du jardinage !

Par groupe de minimum 3 personnes, les participants customiseront en équipes ces 3 objets pour en faire don à une structure ou association.



REFERENCES

sogaris
La logistique urbaine
du Grand Paris

Widetrip **Schneider**
Electric

 **MACSF**

Néolia 
Groupe ActionLogement

CONTACT

isabelle.bernardin@terattela.fr

06 72 32 99 13